

## ■ APRESENTAÇÃO

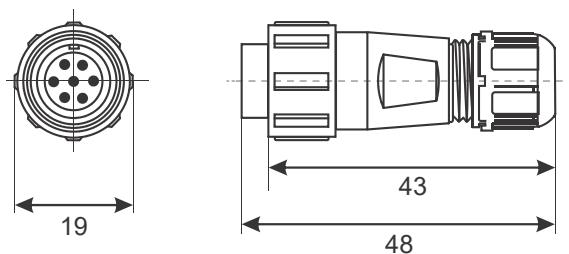


## ■ MODELOS

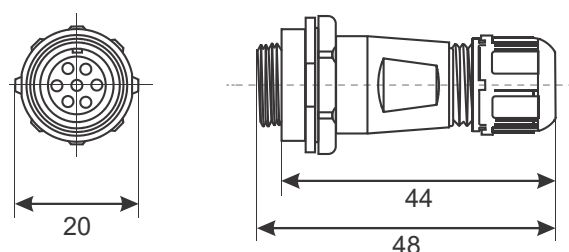
Modelo	Conexão	Tipo
SP1310	Macho	Pendente
SP1311	Fêmea	Pendente
SP1312	Fêmea	Embutir

## ■ DIMENSÕES FÍSICAS (mm)

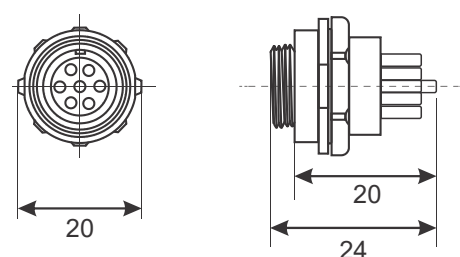
SP1310 - MACHO



SP1311 - FÊMEA



SP1312 - FÊMEA



O conector circular da linha SP13 possui alto grau de vedação com IP68. Proporciona conexões confiáveis e compactas para as mais variadas aplicações como em células de carga, sistemas de iluminação, barcos, máquinas agrícolas, ferramentas, aeronaves experimentais e muito mais.

Possui vedações feitas através de anéis de sílica gel, tanto nas conexões como nas entradas de cabo. Tornando os conectores resistentes para aplicação em ambientes externos e até submersos.

## ■ ESPECIFICAÇÕES

### Especificações Técnicas

Conexões	6 condutores + terra
Tensão máxima	125Vca
Corrente nominal	5A
Resistência do contato	$\leq 5\text{M}\Omega$
Diâmetro do cabo suportado	$\varnothing 3\sim 6,5\text{mm}$
Grau de Proteção	IP68
Tipo do acoplamento	Rosqueado
Material	Termoplástico PA66
Material do contato	Latão
Isolador	PPS
Temperatura de operação	$-25^{\circ}\text{C} \sim +85^{\circ}\text{C}$
Umidade relativa	até 95%